


Prefeitura Municipal de Girau do
Ponciano, 9 de Outubro de 1984.


José Enoque de Barros
PREFEITO
GIRAU DO PONCIANO - AL


Gilberto Gomes de Barros
Secretário de Administração e Planejamento

A presente lei foi publicada e re-
gistrada no Diário Oficial desta Prefeitura,
aos 9 (nove) dias do mês de outubro do
ano de mil, novecentos e oitenta e quatro.
1984.

Lucy de Oliveira Santos

Lucy de Oliveira Santos
Escriturária

Lei nº 158/84

De 06 de novembro de 1984

Estima a Receita e Fixa
a Despesa do Município
de Girau do Ponciano,
para o exercício finan-
ceiro de 1985.

O Prefeito do Município de Girau
do Ponciano.

Faco saber que a Câmara de Re-
presentantes aprovou e eu sanciono a seguinte lei:

Art. 1.º Fica aprovado o Documento Geral do Município de Juaçu do Tocantins para o exercício financeiro de 1985, discriminados pelos valores integrantes desta lei que estabelece a receita em R\$ 1.509.260.000 (Um bilhão, quinhentos e nove milhões, oitocentos e sessenta mil cruzeiros), e Fica a Despesa em igual importância.

Art. 2.º A Receita será realizada mediante a arrecadação dos Tributos, Receitas originárias, suplementos de fundos e outras fontes na forma da legislação em vigor e das especificações constantes do anexo I, de acordo com o seguinte desdobramento:

Receitas Correntes

| | | |
|---------------------------|-------------------|---------------|
| Receita Tributária | 12.660.000 | |
| Receita Patrimonial | 1.000.000 | |
| Receita Industrial | 1.000.000 | |
| Transferências Correntes | 1.133.107.500 | |
| Outras Receitas Correntes | <u>21.100.000</u> | 1.168.867.500 |

Receita de Capital

| | | |
|------------------------------------|--------------------|---------------|
| Operações de Crédito | 5.000.000 | |
| Alienação de Bens Móveis e Imóveis | 9.319.200 | |
| Transferências de Capital | <u>396.073.300</u> | 410.392.500 |
| TOTAL | | 1.509.260.000 |

Art. 3º: A Despesa será realizada na forma dos anexos integrantes desta lei e de acordo com o seguinte desdobramento:

Despesas Correntes

| | | |
|---------------------|-------------|-------------|
| Despesas de Custeio | 722.750.000 | |
| Transf. Correntes | 69.510.000 | 792.260.000 |

Despesas de Capital

| | | |
|-----------------------|-------------|-------------|
| Investimentos | 689.000.000 | |
| Inversões financeiras | 27.000.000 | |
| Transf. de capital | 1.000.000 | 717.000.000 |

| | | |
|-------|--|---------------|
| Total | | 1.509.260.000 |
|-------|--|---------------|

Art. 4º: fica o Prefeito Municipal autorizado a abrir Crédito Suplementar até o limite da Receita prevista no art. 2º desta lei obedecidas as disposições dos artigos 1º, da lei federal n.º 4.320, de 17 de março de 1964.

II - Fazer transposição de dotações entre as várias unidades dentro os mesmos elementos de despesas.

III - Realizar operações de Crédito por antecipação da Receita até o limite de 25% (vinte e cinco por cento) da Receita estimada.

Art. 5: Esta lei entrará em vigor a partir de 1º de Janeiro de 1985.

Art. 6: Revogadas as disposições em contrário.

O Prefeito Municipal de Girau do Ponciano, 06 de novembro de 1984

José Enoque de Barros

José Enoque de Barros
PREFEITO

GIRAU DO PONCIANO - AL

Gilberto G. S. de Barros
Secretário de Administração e Planejamento

A presente lei foi publicada e registrada na Secretaria deste Município, aos 06 (seis) dias do mês de novembro do ano de mil novecentos e oitenta e quatro (1984).

Lucy de Oliveira Santos

Lucy de Oliveira Santos
Escriturária

Demonstração da Receita e Despesas Segundo as Categorias Econômicas.

| Títulos | | R\$ | R\$ | Títulos | | R\$ | R\$ |
|----------------------|---------------|---------------|---------------|------------------|-------------|-------------|--------------|
| Receita | | | | Despesa | | | |
| Receita Corrente | | | | Desp. Correntes | | | |
| Receita Seletiva | 12.660.000, | | | Desp. de Contas | 722.750.000 | | |
| Receita Patrimonial | 1.000.000 | | | Transf. Corrente | 69.510.000 | 792.260.00 | |
| Receita Industrial | 1.000.000 | | | superavit do | | | 376.607,50 |
| Transf. Correntes | 1.133.107.500 | | | Orc. Corrente | | | |
| Outras R. Correntes | 21.100.000 | 1.168.867.500 | | Total | | | 1.168.807.50 |
| Total | | | 1.168.867.500 | Desp. de cap. | | | |
| superavit | | | 376.607.500 | Investimento | 689.000.000 | | |
| | | | | Invest. Financ. | 27.000.000 | | |
| | | | | Transf. de cap. | 1.000.000 | 717.000.000 | |
| | | | | Total | | | 717.000.000 |
| Receita de Capital | | | | | | | |
| Alienação de Bens | | | | | | | |
| Móveis e Imóveis | 5.000.000 | | | | | | |
| Operações de Crédito | 9.319.200 | | | | | | |
| Transf. de cap. | 326.073.300 | 340.392.500 | | | | | |
| Total | | | 340.392.500 | | | | |

Resumo

| | Receita | Despesa |
|-------------------------------|---------------|---------------|
| Receita e Despesas Correntes | 1.168.867.500 | 792.260.000 |
| Receita e Despesas de Capital | 340.392.500 | 717.000.000 |
| superavit ou deficit | | |
| Totais | 1.509.260.000 | 1.509.260.000 |

Resumo Geral

| Código | Especificação |
|--------------|---|
| J. 000.00.00 | Receitas Correntes |
| J. 100.00.00 | Receita Tributária |
| J. 110.00.00 | Impostos: |
| J. 111.02.00 | Imposto s/a Prop. Predial e Le |
| 01 | Predial Urbana |
| 02 | Predial Urbana |
| J. 113.05.00 | Imposto s/ serviços de qualquer N |
| J. 119.00.00 | Taxas: |
| J. 121.00.00 | Taxa p/ exercício Regular do |
| 01 | Taxa de licença |
| J. 122.00.00 | Taxa p/ prestação de serviços |
| 01 | Taxa de Hospedante |
| 02 | Taxa de serviços urbanos |
| 03 | Outras Taxas de serviços diversos |
| J. 130.00.00 | Contribuição de melhoria |
| J. 300.00.00 | Receita Patrimonial |
| J. 310.00.00 | Receita Imobiliária |
| J. 311.00.00 | Aluguéis |
| J. 312.00.00 | Arrendamentos |
| J. 320.00.00 | Receita de valores mobiliários |
| J. 322.00.00 | Dividendos |
| J. 390.00.00 | Outras Receitas Patrimoniais |
| J. 500.00.00 | Receita Industrial |
| J. 540.00.00 | Receita de serv. industriais e públicos |
| J. 700.00.00 | Transferências Correntes |

Plan de Recaudación

| | Alineas Subalíneas | Rebajas | Fontes | Categorías Económicas |
|------------------|--|--------------------|------------|--------------------------|
| Municipal Urbana | 2.000.000 200.000 | | | |
| Municipal | 5.160.000 | 7.360.000 | | |
| Poder de Policía | 3.000.000 | | | |
| | 1.000.000 700.000 300.000 300.000 | | | |
| | 300.000 | 5.300.000 | 12.660.000 | |
| | | 300.000 900.000 | | |
| | | 300.000 900.000 | 1.000.000 | |
| | | | 1.000.000 | |

Resumo Ge

| Código | Especificação |
|-------------|---|
| 1.700.00.00 | Transferências Correntes |
| 1.711.00.00 | Transferências da União |
| 1.712.00.00 | Transferências do Estado |
| 1.721.01.02 | Cota-Parte do F.P.M. |
| 1.721.01.05 | Transferência do Imposto Prop. Rural |
| 1.721.01.07 | Cota-Parte do Imposto Único s/ com líquido e gasoso |
| 1.721.01.10 | Cota-Parte do Imposto Único s/ m. |
| 1.721.01.20 | Cota-Parte do I.R.U. |
| 1.721.01.00 | Dútlas Transferências da União |
| 1.721.01.01 | Participação do I.C.M. |
| 1.722.01.02 | ITBI |
| 1.722.09.00 | Dútlas Participações dos Estados |
| 1.900.00.00 | Dútlas Receitas Correntes |
| 1.910.00.00 | Multas e juros de mora |
| 1.930.00.00 | Proveença da Dívida Ativa |
| 1.992.00.00 | Receita de Mercados, Feiras e Mot |
| 1.993.00.00 | Receita de Contribuições |
| 1.994.00.00 | Receitas eventuais |
| 2.000.00.00 | Receita de Capital |
| 2.300.00.00 | Operações de Créditos |
| 2.200.00.00 | Alienação de Bens Múveis e Imóveis |
| 2.400.00.00 | Transferências de Capital |
| 2.421.01.02 | Cota-Parte do F.P.M. |
| 2.421.01.07 | Cota-Parte do Imposto Único s/ lubrificante líquido e gasoso |

real da Receita

| | Alíneas subalíneas | Públicas | Fontes | Categ. Econ. |
|-----------------------------|-----------------------|-------------|---------------|-----------------|
| | | 100.000.000 | | |
| | | 90.000.000 | | |
| | | 726.600.000 | | |
| | | 1.000.000 | | |
| combustíveis, lubrificantes | | 8.607.500 | | |
| recursos | | 500.000 | | |
| | | 400.000 | | |
| | | 25.000.000 | | |
| | | 150.000.000 | | |
| | | 1.000.000 | | |
| | | 30.000.000 | 1.333.107.500 | |
| | | 100.000 | | |
| | | 500.000 | | |
| adornos | | 15.000.000 | | |
| | | 500.000 | | |
| | | 5.000.000 | 21.100.000 | 1.168.876.500 |
| | | | 9.319.200 | |
| | | | 5.000.000 | |
| | | 311.400.000 | | |
| combustíveis e | | 8.607.500 | | |

Resumo Ge.

| Código | Especificação |
|--------------|--|
| 2.4.91.01.08 | Cota Parte do Adicional do Imp. de combustíveis líquidos e gasosos |
| 2.4.91.01.09 | Cota Parte do Imposto Único de electricidade |

| Receita Libert. | Receita Part. | Receita Indus. | Transf. Corr. |
|-----------------|---------------|----------------|---------------|
| 12.660.000 | 1.000.000 | 1.000.000 | 1.133.107.500 |

Sal da Receita

| | Linhas Sublinhas | Receitas | Fontes | Categ. Econ. |
|-----------|---------------------|-----------|-------------|-----------------|
| postos de | | | | |
| o | | 2.065.800 | | |
| energia | | 4.000.000 | 326.073.300 | 340.392.500 |

| Receitas Div. | Receitas Car. Total | Receitas decap Total | Receita Total |
|---------------|---------------------|----------------------|---------------|
| 21.100.000 | 1.168.867.500 | 340.392.500 | 1.509.260.000 |

Demonstração da Despesa pelas

| Obrigações Decrementais | Despesas Correntes | | |
|--|--------------------|-------------------|------------|
| | Contas | Transf. Correntes | |
| | Personal | Outros | |
| 110 - Câmara Municipal | 20.200.000 | 1.250.000 | 100.000 |
| 210 - Gabinete do Prefeito | 65.000.000 | 22.000.000 | 13.300.000 |
| 220 - Serviços de Fazenda | 33.000.000 | 48.000.000 | 9.600.000 |
| | | | |
| 230 - Serviços de Saúde e Urbanismo | | | |
| 231 - Setor de Arte, de Podagem | 3.000.000 | 26.600.000 | 600.000 |
| 232 - Setor de Urbanismo | 8.000.000 | 49.000.000 | 1.300.000 |
| Total..... | 11.000.000 | 75.000.000 | 1.900.000 |
| | | | |
| 240 - Serviços de Educação e Cultura | 105.000.000 | 95.000.000 | 7.000.000 |
| | | | |
| 250 - Serviços de Saúde | 11.000.000 | 25.000.000 | 7.500.000 |
| | | | |
| 260 - Serviços Urbanos | | | |
| 261 - Setor de Limpeza Pública | 83.000.000 | 38.000.000 | 33.500.000 |
| 262 - Setor de Mercado F. e Matadouros | 3.000.000 | 5.000.000 | 600.000 |
| 263 - Setor de Cemitérios | 3.000.000 | 4.300.000 | 1.000.000 |
| Total..... | 89.000.000 | 27.300.000 | 15.100.000 |
| | | | |
| Total Geral | 339.200.000 | 383.550.000 | 69.500.000 |

Unidades Orçamentárias segundo as Categorias Econômicas

| Total | Despesas de Capital | | | Total Geral |
|-------------|---------------------|--------------------|--------------------|---------------|
| | Investim. | Transf. de Capital | Investim. Finance. | |
| 21.550.000 | 1.000.000 | | | 22.550.000 |
| 40.300.000 | 11.000.000 | | | 51.300.000 |
| 100.600.000 | 5.000.000 | | 1.000.000 | 106.600.000 |
| 29.600.000 | 61.000.000 | | | 90.600.000 |
| 58.300.000 | 106.000.000 | 12.000.000 | | 176.300.000 |
| 87.900.000 | 167.000.000 | 12.000.000 | | 266.900.000 |
| 237.000.000 | 321.000.000 | 15.000.000 | | 573.000.000 |
| 63.500.000 | 31.000.000 | | | 94.500.000 |
| 114.510.000 | 6.000.000 | | | 120.510.000 |
| 8.600.000 | 71.000.000 | | | 79.600.000 |
| 8.300.000 | 16.000.000 | | | 24.300.000 |
| 131.410.000 | 93.000.000 | | | 224.410.000 |
| 492.260.000 | 689.000.000 | 27.000.000 | 1.000.000 | 1.179.260.000 |

Consolidação Geral

| Código | Especificação |
|----------|--|
| 3.000.00 | Despesas Correntes |
| 3.100.00 | Despesas de Custeio |
| 3.111.00 | Pessoal Civil |
| 3.112.00 | Material de Consumo |
| 3.130.00 | Serviços de Terceiros |
| 3.190.00 | Despesas de exercícios anteriores |
| 3.200.00 | Transferências Correntes |
| 3.221.00 | Transferências da União |
| 3.221.01 | Fundo do Serviço Militar |
| 3.222.00 | Transferências a Estados e ao Distrito Federal |
| 3.222.01 | Delegacia de polícia |
| 3.231.00 | Subsídios Sociais |
| 3.251.00 | Proletários |
| 3.252.00 | Reunionistas |
| 3.253.00 | Salário Familiar |
| 3.254.00 | Apoio Financeiro a estudantes |
| 3.259.00 | Outras transferências a pessoas |
| 3.261.00 | Juros da dívida controlada |
| 3.280.00 | Fasep |
| 3.292.00 | Despesas de exercícios anteriores |
| 4.000.00 | Despesas de capital |
| 4.100.00 | Investimentos |
| 4.110.00 | Obras e Instalações |
| 4.120.00 | Equipamento e material permanente |

da Despesa

334.200.000

171.200.000

181.050.000

31.300.000

171.750.000

3.300.000

2.000.000

7.000.000

10.000.000

500.000

31.260.000

1.000.000

8.000.000

100.000

6.000.000

5.150.000

69.510.000

192.260.000

495.000.000

255.000.000

Reconsolidação Ge

| Código | Especificação |
|----------|-----------------------------------|
| 4.192.00 | Despesas de exercícios anteriores |
| 4.200.00 | Juizos e Despesas |
| 4.210.00 | Aquisição de Imóveis |
| 4.300.00 | Transferências de Capital |
| 4.351.00 | Amortização da dívida contratada |

Total

real da Despesa

| | |
|-----------|----------------|
| 9.000.000 | 689.000.000 |
| | 27.000.000 |
| | 717.000.000 |
| | J. 509.260.000 |

Unidade Orçamentária:

Sub-unidade:

| Códigos | Especificação da Despesa |
|---------|------------------------------------|
| 3.1.1.1 | Pessoal civil |
| 3.1.1.3 | Obrigações patronais |
| 3.1.2.0 | Material de Consumo |
| 3.1.3.1 | Remuneração de serviços pessoais |
| 3.1.3.2 | Outros serviços e encargos |
| 3.1.9.2 | Despesas de exercícios anteriores |
| 3.2.5.3 | Salário Família |
| 3.2.9.2 | Despesas de exercícios anteriores |
| 4.1.2.0 | Equipamentos e material permanente |

110 - Compara Municipal

| Parcelas | ce\$ | Total |
|------------|------------|-----------|
| 20.000.000 | | |
| 200.000 | 20.200.000 | |
| | 200.000 | |
| 300.000 | | |
| 250.000 | 550.000 | |
| | 500.000 | 2.450.000 |
| | 50.000 | |
| | 50.000 | 100.000 |
| | 1.000.000 | 1.100.000 |

Unidade Orçamentária:

Sub-Unidade:

| Códigos | Especificação da Despesa |
|-----------|--|
| 3.1.1.1 | Pessoal Civil |
| 3.1.1.3 | Obrigações patronais |
| 3.1.2.0 | Material de Consumo |
| 3.1.3.1 | Remuneração de serviços pessoais |
| 3.1.3.2 | Diversos serviços e encargos |
| 3.1.9.2 | Despesas de exercícios anteriores |
| 3.2.2.1 | Transferências da União |
| 3.2.2.1-1 | Junta do Serviço Militar |
| 3.2.2.2 | Transferências à Estados e ao Distrito Federal |
| 3.2.2.2-1 | Delegacia de Polícia |
| 3.2.3.1 | Intervenções Sociais |
| 3.2.5.3 | Valários Familiares |
| 3.2.5.9 | Outras Transferências a pessoas |
| 01 | Assistência Social e Funerária |
| 3.2.9.2 | Despesas de Exercícios anteriores |
| 4.1.1.0 | Obras e Instalações |
| 4.1.2.0 | Equipamentos e material permanente |
| 4.1.9.2 | Despesas de exercícios anteriores |

210 - Gabinete do Prefeito

| Parce las cdf. | | Total |
|------------------|------------------|-------------|
| cdf. | | |
| 60.000.000 | | |
| <u>5.000.000</u> | 65.000.000 | |
| | 40.000.000 | |
| 20.000.000 | | |
| 30.000.000 | 50.000.000 | |
| | 9.000.000 | 957.000.000 |
| 3.300.000 | | |
| 2.000.000 | 5.300.000 | |
| | 2.000.000 | |
| 2.000.000 | | |
| 3.000.000 | 5.000.000 | |
| | <u>1.000.000</u> | 13.300.000 |
| | 30.000.000 | |
| | 40.000.000 | |
| | <u>1.000.000</u> | 79.000.000 |

Unidade Orçamentária: Sub-Unidade:

| Códigos | Especificação da Despesa |
|---------|------------------------------------|
| 3.1.1.1 | Pessoal Civil |
| 3.1.1.3 | Obrigações Patronais |
| 3.1.2.0 | Material de Consumo |
| 3.1.3.1 | Remuneração de serviços pessoais |
| 3.1.3.2 | Outros serviços e encargos |
| 3.1.9.2 | Despesas de exercícios anteriores |
| 3.2.5.1 | Outros |
| 3.2.5.2 | Penionistas |
| 3.2.5.3 | Salário Família |
| 3.2.6.1 | Juros da dívida contratada |
| 3.2.8.0 | Basep |
| 3.2.9.2 | Despesas de exercícios anteriores |
| 4.1.2.0 | Equipamentos e material permanente |
| 4.1.9.2 | Despesas de exercícios anteriores |
| 4.3.5.1 | Amortização da dívida contratada |

220. Precio de Fazenda

| Porcelas | | Total |
|-------------------|------------------|------------|
| cest. | cest. | |
| 30.000.000 | | |
| <u>3.000.000</u> | 33.000.000 | |
| | 25.000.000 | |
| 10.000.000 | | |
| <u>12.000.000</u> | 22.000.000 | |
| | 9.000.000 | 81.000.000 |
| 10.000.000 | | |
| 500.000 | | |
| <u>2.000.000</u> | 12.500.000 | |
| | 100.000 | |
| | 5.000.000 | |
| | <u>9.000.000</u> | 99.600.000 |
| | 4.000.000 | |
| | 9.000.000 | |
| | <u>9.000.000</u> | 6.000.000 |

Unidade Decremental Unidade:

Código

3.1.1.1

Pessoal Civil

3.1.1.3

Obrigações Patronais

3.1.2.0

Material de Consumo

3.1.3.1

Remuneração de serviços pessoais

3.1.3.2

Outros serviços e encargos

3.1.9.2

Despesas de exercícios anteriores

3.2.5.3

Salários Familiares

3.2.9.2

Despesas de exercícios anteriores

4.1.1.0

Obras e Instalações

4.1.2.0

Equipamentos e material permanente

4.1.9.0

Despesas de exercícios anteriores

via: 230 - Serviço de Obras e Manutenção
 231 - Serviço de Estrada de Rodagem

| Parcelas em | | Total |
|----------------|------------------|------------|
| 2.500.000 | | |
| <u>500.000</u> | 3.000.000 | |
| | 20.000.000 | |
| 3.000.000 | | |
| 2.000.000 | 5.000.000 | |
| | <u>1.000.000</u> | 29.000.000 |
| | 500.000 | |
| | <u>100.000</u> | 600.000 |
| | 20.000.000 | |
| | 40.000.000 | |
| | <u>1.000.000</u> | 41.000.000 |

Unidade Decrementária
Sub. Unidade:

| Códigos | Especificação de Despesa |
|---------|------------------------------------|
| 3.1.1.1 | Pessoal cível |
| 3.1.1.3 | Obrigações Patronais |
| 3.1.2.0 | Material de Consumo |
| 3.1.3.1 | Remuneração de serviços pessoais |
| 3.1.3.2 | Outros serviços e encargos |
| 3.1.9.2 | Despesas de exercícios anteriores |
| 3.2.5.3 | Salários Família |
| 3.2.9.2 | Despesas de exercícios anteriores |
| 4.1.1.0 | Obras e Instalações |
| 4.1.2.0 | Equipamentos e material permanente |
| 4.2.9.0 | Despesas de exercícios anteriores |
| 4.2.1.0 | Aquisição de Imóveis |

230. Serviços de Obras e Urbanismo
 232. Voto de Urbanismo

| | | |
|-------------------|------------------|-------------|
| 7.500.000 | | |
| <u>500.000</u> | 8.000.000 | |
| 4.900.000 | 30.000.000 | |
| <u>12.000.000</u> | 16.000.000 | |
| | <u>3.000.000</u> | 57.000.000 |
| | 1.000.000 | |
| | <u>300.000</u> | 1.300.000 |
| | 100.000.000 | |
| | 5.000.000 | |
| | <u>1.000.000</u> | 106.000.000 |
| | | 12.000.000 |

Unidade Orçame

Sub. Unidade:

Especificação da Despesa

| | |
|---------|------------------------------------|
| 3.1.1.1 | Personal Civil |
| 3.1.1.3 | Obrigações Patronais |
| 3.1.2.0 | Material de Consumo |
| 3.1.3.1 | Remuneração de serviços pessoais |
| 3.1.3.2 | Outros serviços e encargos |
| 3.1.9.2 | Despesas de exercícios anteriores |
| 3.2.3.1 | Despesas Sociais |
| 3.2.5.3 | Salário Família |
| 3.2.5.4 | Apoio financeiro a estudantes |
| 3.2.9.2 | Despesas de exercícios anteriores |
| 4.1.1.0 | Obras e Instalações |
| 4.1.2.0 | Equipamentos e material permanente |
| 4.1.9.2 | Despesas de exercícios anteriores |
| 4.2.1.0 | Aquisição de Imóveis |

Conta: 240 - Serviços de Educação e Cultura

Parcelas

100.000.000

5.000.000

105.000.000

15.000.000

35.000.000

30.000.000

65.000.000

15.000.000

200.000.000

5.000.000

10.000.000

1.000.000

11.000.000

1.000.000

17.000.000

170.000.000

150.000.000

1.000.000

321.000.000


15.000.000

Unidade Orçamentária Unidade

| Códigos | Especificação do Despesa |
|---------|-------------------------------------|
| 3.1.1.1 | Pessoal civil |
| 3.1.1.3 | Obrigações Patronais |
| 3.1.2.0 | Material de Consumo |
| 3.1.3.1 | Remuneração de serviços pessoais |
| 3.1.3.2 | Outros serviços e encargos |
| 3.1.9.9 | Despesas de exercícios anteriores |
| 3.2.5.3 | Salários Família |
| 3.2.5.9 | Outras transferências a pessoas |
| 3.2.9.9 | Despesas de exercícios anteriores |
| 4.1.1.0 | Alugueiros e Instalações |
| 4.1.2.0 | Compromissos em material permanente |
| 4.1.9.9 | Despesas de exercícios anteriores |

era: 250 Parcelas de Paide

| Parcelas | | Total |
|------------------|------------------|------------|
| ceb. | ceb. | |
| 10.000.000 | | |
| <u>1.000.000</u> | 11.000.000 | |
| | 34.000.000 | |
| 6.000.000 | | |
| <u>3.000.000</u> | 9.000.000 | |
| | <u>2.000.000</u> | 56.000.000 |
| 9.000.000 | | |
| 5.000.000 | 4.000.000 | |
| | <u>500.000</u> | 7.500.000 |
| | 90.000.000 | |
| | 10.000.000 | |
| | <u>1.000.000</u> | 31.000.000 |



Unidade Documentária Sub-Unidade:


| Códigos | |
|---------|------------------------------------|
| 3.1.1.1 | Pessoal civil |
| 3.1.1.3 | Designações Patronais |
| 3.1.2.0 | Material de Consumo |
| 3.1.3.1 | Remuneração de serviços pessoais |
| 3.1.3.2 | Outros serviços e encargos |
| 3.1.9.9 | Despesas de exercícios anteriores |
| 3.2.5.3 | Salários Familiares |
| 3.2.9.2 | Despesas de exercícios anteriores |
| 4.1.9.0 | Equipamentos e material permanente |
| 4.1.9.2 | Despesas de exercícios anteriores |

260. Servicios Urbanos
 261 - Detac de Limpieza Pública

| Parcelas | | Total |
|------------|------------|-------------|
| 80.000.000 | ca. 03 | |
| 3.000.000 | 83.000.000 | |
| | 5.000.000 | |
| 5.000.000 | 8.000.000 | |
| 3.000.000 | 5.000.000 | 109.000.000 |
| | 12.510.000 | |
| | 1.000.000 | 13.510.000 |
| | 5.000.000 | |
| | 1.000.000 | 6.000.000 |


Unidade Decamen
Sub. Unidade

| Códigos | Especificação de Despesa |
|---------|-----------------------------------|
| 3.1.1.1 | Pessoal civil |
| 3.1.1.3 | Obrigações Patronais |
| 3.1.2.0 | Material de Consumo |
| 3.1.3.1 | Remunerações de serviços pessoais |
| 3.1.3.2 | Outros serviços e encargos |
| 3.1.9.2 | Despesas de exercícios anteriores |
| 3.2.5.3 | Salário familiar |
| 3.2.9.2 | Despesas de exercícios anteriores |
| 4.1.1.0 | Decas e Instalações |
| 4.1.9.2 | Despesas de exercícios anteriores |



Linha: 262 - Valor de Mercados, Feiras e Matadouros.

| Parcelas | est. | Total |
|------------------|------------------|-----------|
| 2.500.000 | | |
| <u>500.000</u> | 3.000.000 | |
| | <u>1.000.000</u> | |
| 1.000.000 | | |
| <u>2.000.000</u> | 3.000.000 | |
| | <u>1.000.000</u> | 2.000.000 |
| | 500.000 | |
| | <u>100.000</u> | 600.000 |
| | 10.000.000 | |
| | <u>1.000.000</u> | |



Unidade Document
Tubo: Unidade:

| Códigos | Especificação de Despesa |
|---------|-----------------------------------|
| 3.1.1.1 | Pessoal Civil |
| 3.1.1.3 | Obrigações Patronais |
| 3.1.2.0 | Material de Consumo |
| 3.1.3.1 | Remuneração de serviços pessoais |
| 3.1.3.2 | Outros serviços e encargos |
| 3.1.9.9 | Despesas de exercícios anteriores |
| 3.2.5.3 | Salário Família |
| 3.2.9.9 | Despesas de exercícios anteriores |
| 4.1.1.0 | Obras e Instalações |
| 4.1.9.9 | Despesas de exercícios anteriores |

263. Vector de Caudalías

| Parcelas | | TOTAL |
|----------------|------------------|------------|
| act. | cap. | |
| 2.500.000 | | |
| <u>500.000</u> | 3.000.000 | |
| | 1.000.000 | |
| 1.500.000 | | |
| 1.000.000 | 2.500.000 | |
| | <u>800.000</u> | 7.300.000 |
| | 900.000 | |
| | <u>100.000</u> | 1.000.000 |
| | 15.000.000 | |
| | <u>1.000.000</u> | 16.000.000 |

