

Lei n.º 18/85.

De 22 de dezembro de 1985.

Estima a Receita e fixa a Despesa do Município de Gicau do Ronciano para o Exercício Financeiro de 1986.

O Prefeito do Município de Gicau do Ronciano.

Faço saber que a Câmara de Vereadores aprovou e eu sanciono a seguinte lei:

Art. 1.º: Fica aprovado o Orçamento Geral do Município de Gicau do Ronciano para o Exercício Financeiro de 1986, discriminando pelos anexos integrantes desta lei que estima a Receita em R\$ 8.052.500.000 (oito bilhões, cinquenta e dois milhões e quinhentos mil cruzeiros) e fixa a Despesa em igual importância.

Art. 2.º: A Receita será realizada mediante a arrecadação dos Tributos, Receitas Originárias, suplementos de fundos e outras fontes na forma da legislação em vigor e das especificações constantes do anexo 1, de acordo com o seguinte desdobramento.

Receitas Correntes

## Receitas Correntes

|                       |               |               |
|-----------------------|---------------|---------------|
| Receita Tributária    | 67.000.000    |               |
| Receita Patrimonial   | 4.000.000     |               |
| Receita Industrial    | 6.000.000     |               |
| Transf. Correntes     | 6.088.500.000 |               |
| Outras Rec. Correntes | 38.000.000    | 6.203.500.000 |

## Receita de Capital

|                                    |               |               |
|------------------------------------|---------------|---------------|
| Operações de Crédito               | 5.000.000     |               |
| Alienação de Bens Móveis e Imóveis | 20.000.000    |               |
| Transf. de Capital                 | 1.824.000.000 | 1.849.000.000 |
| Total                              |               | 8.052.500.000 |

Art. 3º - A despesa será realizada na forma dos anexos integrantes desta Lei e de acordo com o seguinte desdobramento:

## Despesas Correntes

|                    |               |               |
|--------------------|---------------|---------------|
| Despesa de Custeio | 2.712.000.000 |               |
| Transf. Correntes  | 444.500.000   | 5.156.500.000 |

## Despesas de Capital

|                            |               |               |
|----------------------------|---------------|---------------|
| Investimentos              | 2.792.000.000 |               |
| Transferências Financeiras | 100.000.000   |               |
| Transf. de Capital         | 4.000.000     | 2.896.000.000 |
| Total                      |               | 8.052.500.000 |

Art. 4.º Fica o Prefeito Municipal autorizado a abrir Créditos Suplementares até o limite da Receita prevista no art. 2.º desta lei, obedecidas as disposições do artigo 7.º, da lei federal n.º 4.320, de 17 de março de 1964, e da

Art. 4.º Fica o Prefeito Municipal autorizado a:


I - abrir créditos suplementares até o limite da Receita prevista no art. 2.º desta lei, obedecidas as disposições do artigo 7.º, da lei federal n.º 4.320, de 17 de março de 1964.


II - fazer transposição de dotações entre as várias unidades dentro os mesmos elementos de despesas.

III - realizar operações de crédito por antecipação da Receita até o limite de 25 (vinte e cinco por cento) da Receita estimada.

Art. 5.º Esta lei entrará em vigor a partir de 1.º de janeiro de 1986.

Art. 6.º Revogadas as disposições em contrário.  
 Prefeitura Municipal de Girau do Ponciano, 02 de dezembro de 1985.

  
 José Enoque de Barros  
 PREFEITO  
 GIRAU DO PONCIANO - AL

  
 José Douglas de Almeida Gomes  
 Secretário de Administração e Planejamento

A presente lei foi publicada e registrada na Secretaria desta Prefeitura, aos dois (02) dias do mês de dezembro do ano de mil, novecentos e oitenta e cinco (1985)

Lucy de Oliveira

Prefeitura Municipal de Guara  
Esseccião de  
Demonstração da Receita e Despesa

| Títulos                            |  | Receitas                       | Despesas  |
|------------------------------------|--|--------------------------------|-----------|
|                                    |  | cont.                          | cont.     |
| <b>Receitas Correntes</b>          |  |                                |           |
| Receita Tributária                 |  | 67.000.000                     |           |
| Receita Patrimonial                |  | 2.000.000                      |           |
| Receita Industrial                 |  | 6.000.000                      |           |
| Transferências Correntes           |  | 6.088.500.000                  |           |
| Outras Receitas Correntes          |  | 38.000.000                     | 6.203.500 |
| <b>Total</b>                       |  |                                | 6.203.500 |
| <b>Superavit</b>                   |  |                                |           |
|                                    |  |                                |           |
| <b>Receita de Capital</b>          |  |                                |           |
| Alienação de Bens Móveis e Imóveis |  | 20.000.000                     |           |
| Operações de Crédito               |  | 5.000.000                      |           |
| Transferências de Capital          |  | 1.824.000.000                  | 1.849.000 |
| <b>Total</b>                       |  |                                | 2.896.000 |
|                                    |  |                                |           |
|                                    |  | Receitas e Despesas Correntes  |           |
|                                    |  | Receitas e Despesas de Capital |           |
|                                    |  | Superavit ou Deficit           |           |
|                                    |  | <b>Totais</b>                  |           |

na Santos

do Município  
e 1986

Despesas segundo as Categorias Econômicas

| Despesa                          | Titulos | ce\$.                | ce\$.                |
|----------------------------------|---------|----------------------|----------------------|
| <b>Despesas Correntes</b>        |         |                      |                      |
| Despesas de Custeio              |         | 4.712.000.000        |                      |
| Transferências Correntes         |         | 444.500.000          | 5.156.500.000        |
| Supercavit do Documento Corrente |         |                      | 1.047.000.000        |
| <b>Total</b>                     |         |                      | <b>6.203.500.000</b> |
| <b>Despesas de Capital</b>       |         |                      |                      |
| Investimentos                    |         | 2.792.000.000        |                      |
| Operações Financeiras            |         | 100.000.000          |                      |
| Transferências de Capital        |         | 4.000.000            | 2.896.000.000        |
| <b>Total</b>                     |         |                      | <b>2.896.000.000</b> |
| <b>Resumo</b>                    |         |                      |                      |
| <b>Receita</b>                   |         | <b>Despesas</b>      |                      |
| 6.203.500.000                    |         | 5.156.500.000        |                      |
| 1.849.000.000                    |         | 2.896.000.000        |                      |
| <b>8.052.500.000</b>             |         | <b>8.052.500.000</b> |                      |

# Resumo 9

| Códigos      | Especificações                                   |
|--------------|--|
| J. 000.00.00 | Receitas Correntes                               |
| J. 100.00.00 | Receita Tributária                               |
| J. 110.00.00 | Impostos:  |
| J. 111.02.00 | Impostos s/ a Prop. Predial e                    |
| 01           | Predial Urbana                                   |
| 02           | Predial Urbana                                   |
| J. 113.05.00 | Impostos s/ serviços de qual                     |
| J. 114.00.00 | Taxas:   |
| J. 121.00.00 | Taxa p/ exercício Regular d                      |
| 01           | Taxa de Licença                                  |
| J. 122.00.00 | Taxa p/ prestação de servi                       |
| 01           | Taxa de Expediente                               |
| 02           | Taxa de serviços urba                            |
| 03           | Taxa de serviços dive                            |
| J. 130.00.00 | Contribuição de melhoria                         |
| J. 300.00.00 | Receita Patrimonial                              |
| J. 310.00.00 | Receita Imobiliária                              |
| J. 311.00.00 | Aluguéis   |
| J. 312.00.00 | Arrendamentos                                    |
| J. 320.00.00 | Receita de valores mobiliários                   |
| J. 322.00.00 | Dividendos                                       |
| J. 390.00.00 | Outras Receitas Patrimoniais                     |
| J. 500.00.00 | Receita Industrial                               |
| J. 540.00.00 | Receita de serviços Industriais                  |
| J. 700.00.00 | Transferências Correntes                         |
| J. 711.00.00 | Transferências do União                          |
| J. 712.00.00 | Transferências do Estado                         |
| J. 721.01.02 | Cota parte do F.P.M.                             |
| J. 721.01.05 | Transferências do Imposto Prop. P                |
| J. 721.01.07 | Cota parte do Imp. Cíveis s/ contrib. e lubrific |

# Orçamento da Receita

|                            | Linhas<br>Sublinhas | Rubricas      | Fontes     | Classificação<br>Econômica |
|----------------------------|---------------------|---------------|------------|----------------------------|
| Imp. Urb.                  | 40.000.000          |               |            |                            |
|                            | 5.000.000           |               |            |                            |
| Imp. sobre Valor Agregado  | 5.000.000           | 50.000.000    |            |                            |
| Imp. sobre Poder de Compra | 7.000.000           |               |            |                            |
|                            | 3.000.000           |               |            |                            |
|                            | 4.000.000           |               |            |                            |
|                            | 2.000.000           |               |            |                            |
|                            | 1.000.000           | 11.000.000    | 67.000.000 |                            |
|                            |                     | 1.000.000     |            |                            |
|                            |                     | 1.000.000     |            |                            |
|                            |                     | 1.000.000     |            |                            |
|                            |                     | 1.000.000     | 4.000.000  |                            |
| Imp. sobre Trans. e Publ.  |                     |               | 6.000.000  |                            |
|                            |                     | 400.000.000   |            |                            |
|                            |                     | 350.000.000   |            |                            |
|                            |                     | 4.200.000.000 |            |                            |
|                            |                     | 5.000.000     |            |                            |
| Imp. sobre Lucros e Ganhos |                     | 15.000.000    |            |                            |

# Resumo de

| Código       |  |
|--------------|--|
| J. 000.00.00 | Receitas Correntes                           |
| J. 100.00.00 | Receita Tributária                           |
| J. 110.00.00 | Impostos:                                    |
| J. 111.02.00 | Impostos s/ a Prop. Predial e Predial Urbana |
| 01           | Veicular Urbana                              |
| 02           |  |
| J. 113.05.00 | Impostos s/ serviço de qualquer              |
| J. 112.00.00 | Taxas:                                       |
| J. 121.00.00 | Taxa p/ exercício Regular d                  |
| 01           | Taxa de licença                              |
| J. 122.00.00 | Taxa p/ prestação de serviços                |
| 01           | Taxa de expediente                           |
| 02           | Taxa de serviços urbanos                     |
| 03           | Taxa de serviços diversos                    |
| J. 130.00.00 | Contribuição de melhoria                     |
| J. 300.00.00 | Receita Patrimonial                          |
| J. 310.00.00 | Receita Imobiliária                          |
| J. 311.00.00 | Aluguéis                                     |
| J. 312.00.00 | Acordamentos                                 |
| J. 320.00.00 | Receita de valores mobiliários               |
| J. 322.00.00 | Dividendos                                   |
| J. 390.00.00 | Outras Receitas Patrimoniais                 |
| J. 500.00.00 | Receita Industrial                           |
| J. 510.00.00 | Receita de serviços Industriais              |
| J. 700.00.00 | Transferências Correntes                     |
| J. 711.00.00 | Transferências da União                      |
| J. 712.00.00 | Transferências do Estado                     |
| J. 721.01.02 | Cota parte do F. I. P. M.                    |
| J. 721.01.05 | Transferências do Imposto Prop.              |
| J. 721.01.07 | Cota parte do Imposto Recibo s/ contrib. e   |

# Real da Receita

|                           |                  |                  |            |
|---------------------------|------------------|------------------|------------|
| S. Urbano                 | 40.000.000       |                  |            |
|                           | 5.000.000        |                  |            |
| G. Juazeira               | <u>5.000.000</u> | 50.000.000       |            |
| Poder de Policia          | 7.000.000        |                  |            |
|                           | 3.000.000        |                  |            |
|                           | 4.000.000        |                  |            |
|                           | 2.000.000        |                  |            |
|                           | <u>1.000.000</u> | 17.000.000       | 67.000.000 |
|                           |                  | 1.000.000        |            |
|                           |                  | 1.000.000        |            |
|                           |                  | 1.000.000        |            |
|                           |                  | <u>1.000.000</u> | 4.000.000  |
| P. Urb.                   |                  |                  | 6.000.000  |
|                           |                  | 400.000.000      |            |
|                           |                  | 250.000.000      |            |
|                           |                  | 4.200.000.000    |            |
|                           |                  | 5.000.000        |            |
| Real<br>debeq. lig. egas. |                  | 15.000.000       |            |

# Resumo Geral

| Códigos      | Especificação   |
|--------------|---|
| J. 421.01.10 | Cota parte do Imposto Único s/ Minera   |
| J. 421.01.20 | Cota parte do TIFU  |
| J. 421.01.09 | Outras Transferências da União  |
| J. 421.01.10 | Participação no ICM   |
| J. 422.01.02 | ITBI  |
| J. 422.09.01 | Outras Participação nos estados   |
| J. 900.00.00 | Outras Receitas Correntes   |
| J. 910.00.00 | Multas e Juros de Mora  |
| J. 930.00.00 | Cobrança da dívida ativa  |
| J. 992.00.00 | Receita de mercados, Feiras e Matas   |
| J. 993.00.00 | Receita de Cemitérios   |
| J. 994.00.00 | Rendas eventuais  |
| 2.000.00.00  | Receita de Capital  |
| 2.300.00.00  | Operações de Crédito  |
| 2.200.00.00  | Alienação de Bens Móveis e Imóveis  |
| 2.400.00.00  | Transferências de Capital   |
| 2.421.01.02  | Cota Parte do TIFU  |
| 2.421.01.07  | Cota parte do Imposto Único s/ combustíveis e lubrificante líquidos e gasosos   |
| 2.421.01.08  | Cota Parte do adicional do Imp. Único s/comb. e lubrificante líquidos e gasosos |
| 2.421.01.09  | Cota Parte do Imposto Único s/ energia elétrica                                 |

| Receita Tributária | Receita Patrimonial | Receita Indent. | Transf. Rec.  | Rec. Di. |
|--------------------|---------------------|-----------------|---------------|----------|
| 67.000.000         | 4.000.000           | 6.000.000       | 6.088.500.000 | 38.000   |

# Relatório da Receita

|      | Alineas<br>Subalíneas | Públicas                  | Fonces               | Categoria<br>Econômica |
|------|-----------------------|---------------------------|----------------------|------------------------|
| reis |                       | 1.000.000                 |                      |                        |
|      |                       | 1.500.000                 |                      |                        |
|      |                       | 80.000.000                |                      |                        |
|      |                       | 1.081.000.000             |                      |                        |
|      |                       | 5.000.000                 |                      |                        |
|      |                       | <u>50.000.000</u>         | <u>6.088.500.000</u> |                        |
| ress |                       | 1.000.000                 |                      |                        |
|      |                       | 1.000.000                 |                      |                        |
|      |                       | 30.000.000                |                      |                        |
|      |                       | 1.000.000                 |                      |                        |
|      |                       | <u>5.000.000</u>          | <u>38.000.000</u>    | <u>6.203.500.000</u>   |
|      |                       |                           | 5.000.000            |                        |
|      |                       |                           | 90.000.000           |                        |
| nb.  |                       | 1.800.000.000             |                      |                        |
| sto  |                       | 15.000.000                |                      |                        |
| ga.  |                       | 4.000.000                 |                      |                        |
| a    |                       | <u>5.000.000</u>          | <u>1.824.000.000</u> | <u>1.849.000.000</u>   |
| ress | Rec. e. Total         | Receitas de capital Total |                      | Receita Total          |
| 200  | 6.203.500.000         | 1.849.000.000             |                      | 8.052.500.000          |

# Demonstração da Despesa pelas Pla

| Unidades Orçamentárias                    | Despesas Corres. |               | Scan Co. |
|---|------------------|---------------|----------|
|   | Pessoal          | Outros        |          |
| 110 - Câmara Municipal                    | 301.000.000      | 30.000.000    | 600      |
| 110 - Gabinete do Prefeito                | 760.000.000      | 530.000.000   | 990      |
| 220 - Serviço de Fazenda                  | 160.000.000      | 100.000.000   | 300      |
| 230 - Serviços de Viação Urban.           |                  |               |          |
| 231 - Setor de Estrada de Rodagem         | 23.000.000       | 135.000.000   | 25       |
| 232 - Setor de Urbanismo                  | 165.000.000      | 145.000.000   | 140      |
| Total                                     | 188.000.000      | 310.000.000   | 195      |
| 240 - Serviços de Educação e Cul-<br>tura | 810.000.000      | 590.000.000   | 650      |
| 250 - Serviços de Saúde                   | 65.000.000       | 450.000.000   | 200      |
| 260 - Serviços Urbanos                    |                  |               |          |
| 261 - Setor de Limpeza Pública            | 310.000.000      | 45.000.000    | 35       |
| 262 - Setor de M. Feiras e Mercad.        | 5.000.000        | 18.000.000    | 3        |
| 263 - Setor de Cemitérios                 | 11.000.000       | 29.000.000    | 5        |
| Total                                     | 396.000.000      | 99.000.000    | 43       |
| Total Geral                               | 2.610.000.000    | 2.102.000.000 | 444      |

Despesas de Capital

| At. Mens. | Total         | Investim.     | Investições Finance. | Transf. de Capital | Total         | Total Real    |
|-----------|---------------|---------------|----------------------|--------------------|---------------|---------------|
| 0.000     | 337.000.000   | 1.000.000     |                      |                    | 51.000.000    | 388.000.000   |
| 10.000    | 1.381.000.000 | 350.000.000   |                      |                    | 300.000.000   | 1.681.000.000 |
| 200.000   | 460.000.000   | 11.000.000    |                      | 4.000.000          | 15.000.000    | 475.000.000   |
| 0.000     | 160.000.000   | 105.000.000   |                      |                    | 105.000.000   | 565.500.000   |
| 1.000     | 357.000.000   | 595.000.000   | 50.000.000           |                    | 595.000.000   | 932.000.000   |
| 10.000    | 517.500.000   | 930.000.000   | 50.000.000           |                    | 980.000.000   | 1.497.500.000 |
| 0.000     | 1.465.000.000 | 605.000.000   | 50.000               |                    | 655.000.000   | 2.120.000.000 |
| 0.000     | 535.000.000   | 325.000.000   |                      |                    | 325.000.000   | 860.000.000   |
| 00.000    | 220.000.000   | 210.000.000   |                      |                    | 210.000.000   | 600.000.000   |
| 00.000    | 26.000.000    | 305.000.000   |                      |                    | 305.000.000   | 331.000.000   |
| 00.000    | 45.000.000    | 55.000.000    |                      |                    | 55.000.000    | 100.000.000   |
| 00.000    | 461.000.000   | 570.000.000   |                      |                    | 570.000.000   | 1.031.000.000 |
| 20.000    | 5.156.500.000 | 2.999.000.000 | 100.000.000          | 4.000.000          | 2.896.000.000 | 8.052.500.000 |

# Consolidação

|          |                                      |
|----------|--------------------------------------|
| 3.000.00 | Despesas Correntes                   |
| 3.100.00 | Despesas de Custeio                  |
| 3.111.00 | Personal Civil                       |
| 3.120.00 | Material de Consumo                  |
| 3.130.00 | Despesas de Recurso                  |
| 3.190.00 | Despesas de exercícios anteriores    |
| 3.200.00 | Transferências Correntes             |
| 3.221.00 | Transferências da União              |
| 3.221.01 | Fundo do Serviço Militar             |
| 3.222.00 | Transferências a Estados e ao Distri |
| 3.222.01 | Delegacia de Polícia                 |
| 3.231.00 | Transferências Sociais               |
| 3.251.00 | Inativos                             |
| 3.252.00 | Pensionistas                         |
| 3.253.00 | Operação Demitida                    |
| 3.254.00 | Apoio financeiro a estudantes        |
| 3.259.00 | Outras transferências a pessoas      |
| 3.261.00 | Provisão da dívida contratada        |
| 3.280.00 | Fazenda                              |
| 3.292.00 | Despesas de exercícios anteriores    |
| 4.000.00 | Despesas de Capital                  |
| 4.100.00 | Investimentos                        |
| 4.110.00 | Obras e Instalações                  |
| 4.120.00 | Equipamentos e material permanente   |
| 4.192.00 | Despesas de exercícios anteriores    |
| 4.200.00 | Interesses Financeiros               |
| 4.210.00 | Aquisição de Imóveis                 |
| 4.300.00 | Transferências de Capital            |
| 4.351.00 | Amortização da dívida contratada     |

# Zecal da Despesa

2.610.000.000  
 772.000.000  
 J. 115.000.000  
205.000.000 4 fls. 2.000.000

## 5 Federal

5.000.000

90.000.000  
 10.000.000  
 60.000.000  
 5.000.000  
 115.000.000  
 15.000.000  
 60.000.000  
 5.000.000

J. 90.000.000  
29.500.000 4 fls. 500.000 5 fls. 56.500.000

J. 710.000.000  
 J. 03.000.000  
51.000.000 2.792.000.000

100.000.000

2.000.000 2.896.000.000

## Tal. ...

8.052.500.000

Plenidade Decamerária: 110. Câmara Municipal  
Sub. Plenidade:

| Código  | Especificação da Despesa   | Valor<br>R\$. |
|---------|----------------------------|---------------|
| 3.1.1.1 | Pessoal Civil              | 300.000.000   |
| 3.1.1.3 | Obrigações Patronais       | 1.000.000     |
| 3.1.20  | Material de Consumo        |               |
| 3.1.3.1 | Remuneração de serv. pess. | 5.000.000     |
| 3.1.3.2 | Outros serviços e encargos | 5.000.000     |
| 3.1.92  | Desp. de exec. anteriores  |               |
| 3.2.53  | Palácio Municipal          |               |
| 3.2.92  | Desp. de exec. anteriores  |               |
| 4.4.50  | Equip. e mat. perman.      |               |
| 4.4.90  | Obras e instalações        |               |

# Camara Municipal

| ce. Inas                                | Total       |
|---|-------------|
| <p style="text-align: center;">cct.</p> |             |
| 300.000.000                             |             |
| 5.000.000                               |             |
| 10.000.000                              |             |
| 15.000.000                              | 330.000.000 |
| 5.000.000                               |             |
| 1.000.000                               | 6.000.000   |
| 1.000.000                               |             |
| 50.000.000                              | 59.000.000  |

# Unidade Orçamentária: 910 Sub-Unidade:

| Códigos   | Especificação da De                |
|-----------|------------------------------------|
| 3.1.1.1   | Pessoal Civil                      |
| 3.1.1.3   | Obrigações Patronais               |
| 3.1.2.0   | Material de Consumo                |
| 3.1.3.1   | Remuneração de serviços pessoais   |
| 3.1.3.2   | Outros serviços e encargos         |
| 3.1.9.2   | Despesas de exercícios anteriores  |
| 3.2.2.1   | Transferências da União            |
| 3.2.2.1-1 | Função do Serviço Militar          |
| 3.2.2.2   | Transferências a Estados e ao DF   |
| 3.2.2.2.1 | Delegacia de Polícia               |
| 3.2.3.1   | Benefícios Sociais                 |
| 3.2.5.3   | Salário Família                    |
| 3.2.5.9   | Outras Transferências a pessoas    |
| 01        | Assistência Social e manutenção    |
| 3.2.9.2   | Despesas de exercícios anteriores  |
| 4.1.1.0   | Obras e Instalações                |
| 4.1.2.0   | Equipamentos e material permanente |
| 4.1.9.2   | Despesas de exercícios anteriores  |

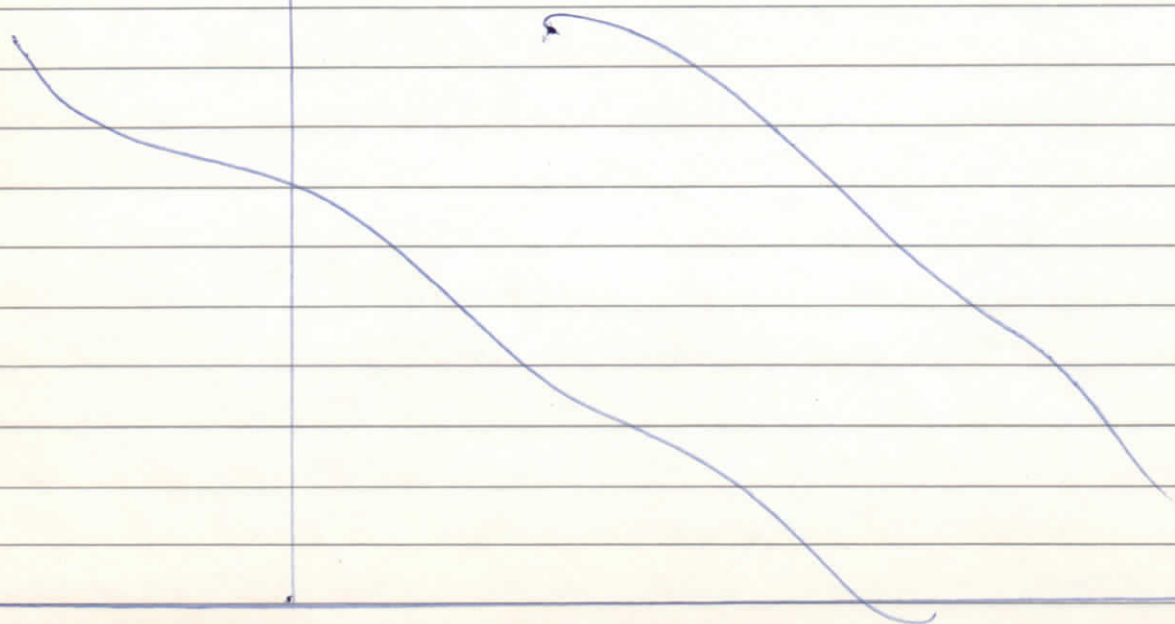
# Gabinete do Prefeito

| Espere        | Parcelas    |             | Total          |
|---------------|-------------|-------------|----------------|
|               | cent        | cent        |                |
|               | 750.000.000 |             |                |
|               | 10.000.000  | 760.000.000 |                |
|               |             | 100.000.000 |                |
|               | 80.000.000  |             |                |
|               | 300.000.000 | 380.000.000 |                |
|               |             | 50.000.000  | J. 990.000.000 |
|               | 5.000.000   |             |                |
| leito Federal | 90.000.000  | 95.000.000  |                |
|               |             | 5.000.000   |                |
|               |             | 8.000.000   |                |
|               |             | 50.000.000  |                |
|               |             | 3.000.000   | 91.000.000     |
|               |             | 90.000.000  |                |
|               |             | 900.000.000 |                |
|               |             | 10.000.000  | 300.000.000    |

# Veridade Documentária


## Sub-Verdade:

| Códigos | Especificação da Despesa           |
|---------|------------------------------------|
| 3.1.1.1 | Pessoal Civil                      |
| 3.1.1.3 | Obrigações Patronais               |
| 3.1.2.0 | Materiais de Consumo               |
| 3.1.3.1 | Remuneração de serviços pessoais   |
| 3.1.3.2 | Outros serviços e encargos         |
| 3.1.9.2 | Despesas de exercícios anteriores  |
| 3.2.5.1 | Juristas                           |
| 3.2.5.2 | Pensionistas                       |
| 3.2.5.3 | Salário Família                    |
| 3.2.6.1 | Juros da dívida contratada         |
| 3.2.8.0 | Taxas                              |
| 3.2.9.2 | Despesas de exercícios anteriores  |
| 4.1.2.0 | Equipamentos e material permanente |
| 4.1.2.2 | Despesas de exercícios anteriores  |
| 4.2.5.1 | Amortização da dívida contratada   |



# Des. Serviço de Fazenda

| Parcelas              |                       | Total       |
|-----------------------|-----------------------|-------------|
| cest.                 | cest.                 |             |
| 150.000.000           |                       |             |
| <del>10.000.000</del> | 160.000.000           |             |
|                       | 5.000.000             |             |
| 70.000.000            |                       |             |
| <del>15.000.000</del> | 85.000.000            |             |
|                       | <del>10.000.000</del> | 260.000.000 |
| 60.000.000            |                       |             |
| 5.000.000             |                       |             |
| <del>5.000.000</del>  | 70.000.000            |             |
|                       | 5.000.000             |             |
|                       | 190.000.000           |             |
|                       | <del>5.000.000</del>  | 900.000.000 |
|                       | 10.000.000            |             |
|                       | <del>1.000.000</del>  |             |
|                       | <del>4.000.000</del>  | 15.000.000  |



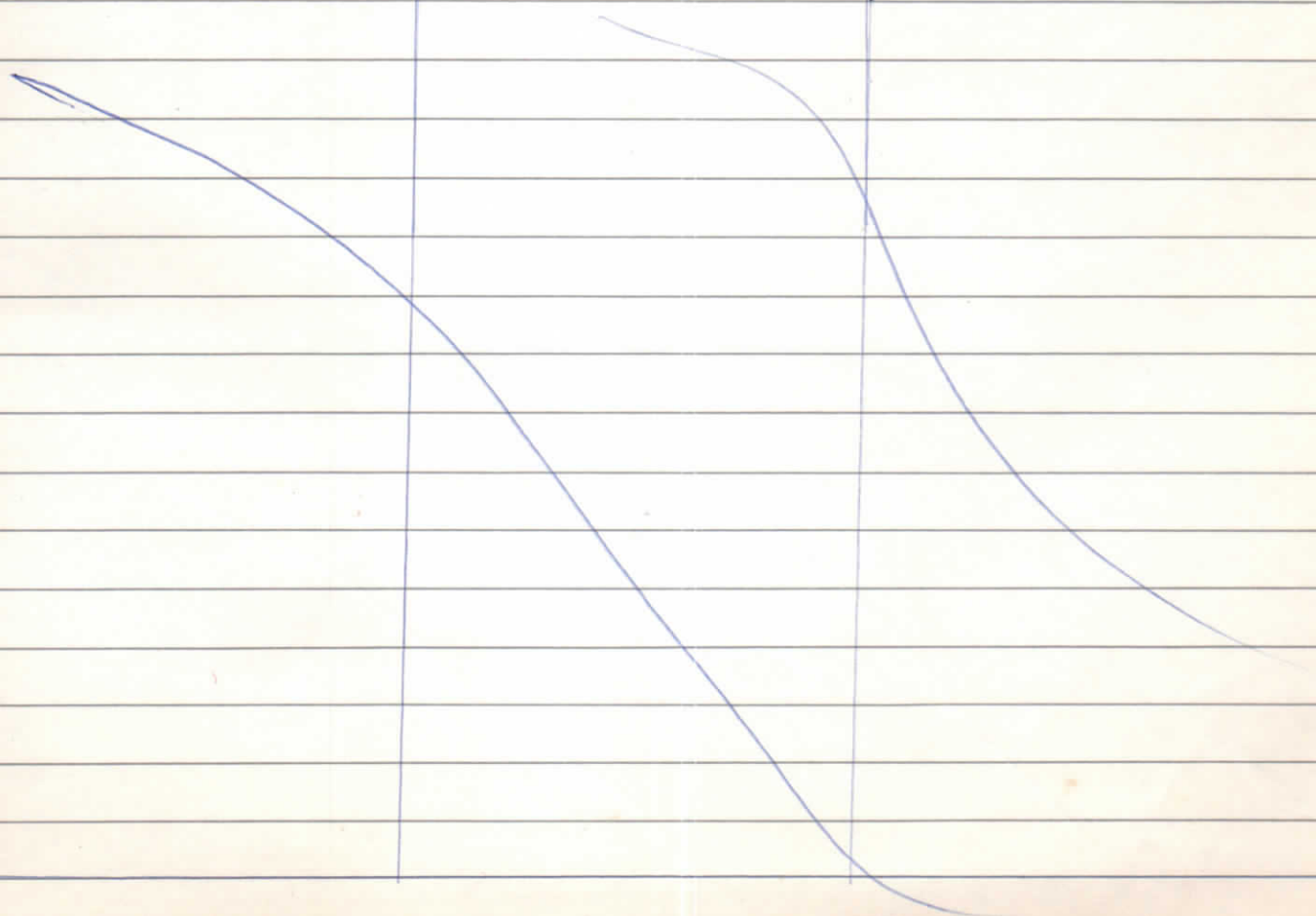
Unidade Documentária: 230 -  
Sub. Unidade: - 231 -

| Código  | Especificação da Despesa           |
|---------|------------------------------------|
| 3.1.1.1 | Pessoal Civil                      |
| 3.1.1.3 | Obrigações Tributárias             |
| 3.1.2.0 | Material de Consumo                |
| 3.1.3.1 | Remuneração de serviços pessoais   |
| 3.1.3.2 | Outros serviços e encargos         |
| 3.1.9.2 | Despesas de exercícios anteriores  |
| 3.2.5.3 | Salários e vencimentos             |
| 3.2.9.2 | Despesas de exercícios anteriores  |
| 4.1.1.0 | Obras e instalações                |
| 4.1.2.0 | Equipamentos e material permanente |
| 4.1.9.2 | Despesas de exercícios anteriores  |

Serviço de Obras e Instalações.  
Setor de Instalação de Podagem

| Parcelas   |             | Total       |
|------------|-------------|-------------|
| custo      | custo       |             |
| 90.000.000 |             |             |
| 3.000.000  | 93.000.000  |             |
|            | 40.000.000  |             |
| 60.000.000 |             |             |
| 90.000.000 | 80.000.000  |             |
|            | 15.000.000  | 958.000.000 |
|            | 2.000.000   |             |
|            | 500.000     | 9.500.000   |
|            | 900.000.000 |             |
|            | 900.000.000 |             |
|            | 5.000.000   | 405.000.000 |

Te



Unidade Orçam. 230 Verbas de Obras e Reba  
Subunidade 232. Detec de Reba ni

## Códigos Especificação da Despesa

|         |                                    |
|---------|------------------------------------|
| 3.1.1.1 | Pessoal Civil                      |
| 3.1.1.3 | Obrigações Patronais               |
| 3.1.2.0 | Materiais de Consumo               |
| 3.1.3.1 | Remuneração de serviços pessoais   |
| 3.1.3.2 | Outros serviços e encargos         |
| 3.1.9.2 | Despesas de exercícios anteriores  |
| 3.2.5.3 | Aluguel familiar                   |
| 3.2.9.2 | Despesas de exercícios anteriores  |
| 4.1.1.0 | Obras e instalações                |
| 4.1.2.0 | Equipamentos e material permanente |
| 4.1.9.2 | Despesas de exercícios anteriores  |
| 4.2.1.0 | Aquisição de imóveis               |

nismo  
ismo

| Parcejas    |             | Total       |
|-------------|-------------|-------------|
| cest        | cest        |             |
| 160.000.000 | 165.000.000 |             |
| 5.000.000   | 40.000.000  |             |
| 60.000.000  | 85.000.000  |             |
| 95.000.000  | 90.000.000  | 340.000.000 |
|             | 15.000.000  |             |
|             | 2.000.000   | 17.000.000  |
|             | 500.000.000 |             |
|             | 90.000.000  |             |
|             | 5.000.000   | 595.000.000 |
|             |             | 50.000.000  |



# Unidade Orçamentária Subvenidade

| Códigos | Especificações da Despesa          |
|---------|------------------------------------|
| 3.1.1.1 | Pessoal Civil                      |
| 3.1.1.3 | Obrigações Patronais               |
| 3.1.2.0 | Material de Consumo                |
| 3.1.3.1 | Remuneração de serviços pessoais   |
| 3.1.3.2 | Outros serviços e encargos         |
| 3.1.9.2 | Despesas de exercícios anteriores  |
| 3.2.3.1 | Subvenções Sociais                 |
| 3.2.5.3 | Salários Família                   |
| 3.2.5.4 | Auxílio financeiro a estudante     |
| 3.2.9.2 | Despesas de exercícios anteriores  |
| 4.1.1.0 | Obras e Instalações                |
| 4.1.2.0 | Equipamentos e material permanente |
| 4.1.9.2 | Despesas de exercícios anteriores  |
| 4.9.1.0 | Aquisição de imóveis               |

## 240 - Serviço de Educação e Cultura

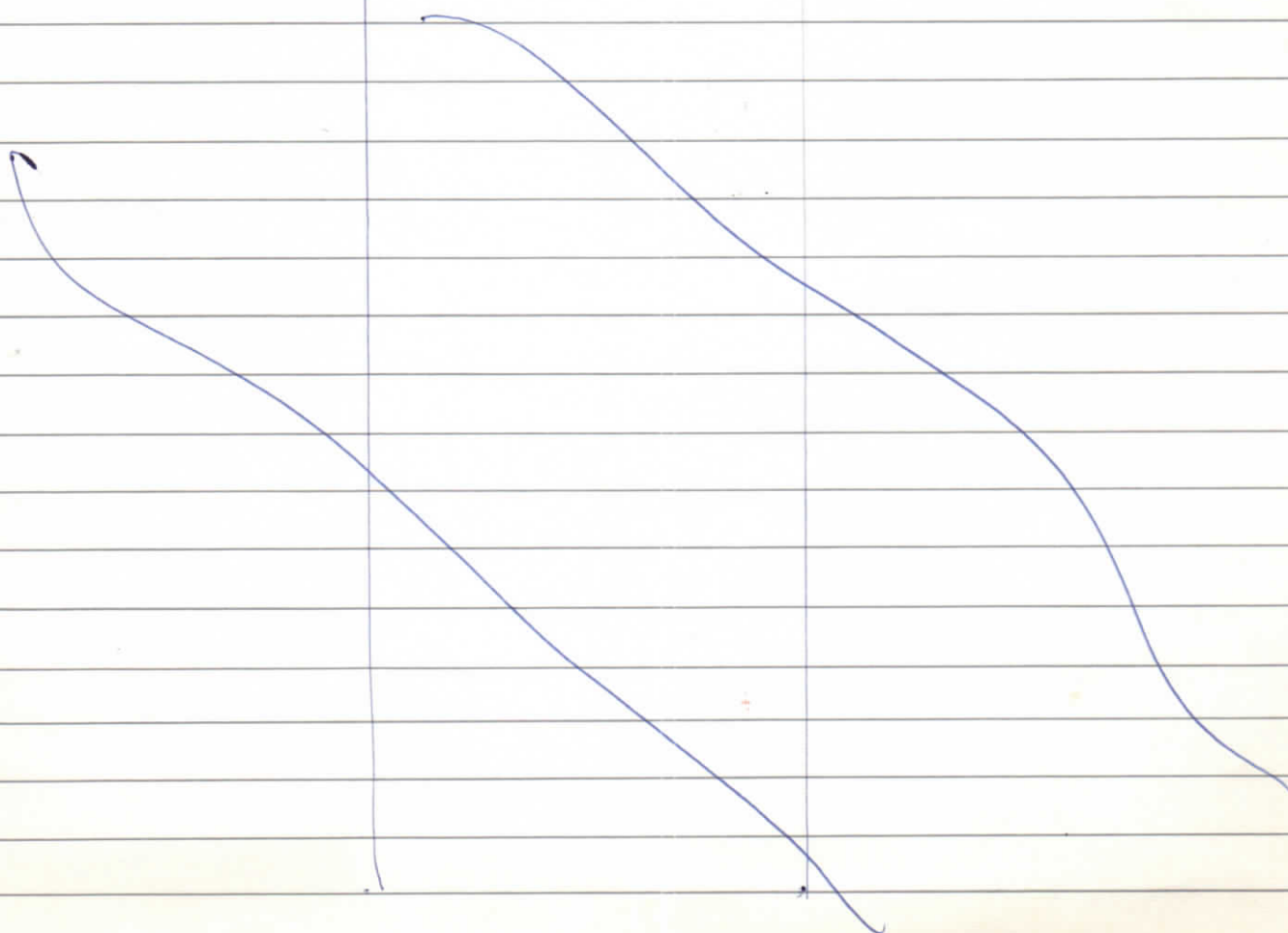
| Parcelas           |                   | Total          |
|--------------------|-------------------|----------------|
| ce\$               | ce\$              |                |
| 800.000.000        |                   |                |
| <u>10.000.000</u>  | 810.000.000       |                |
|                    | 300.000.000       |                |
| 150.000.000        |                   |                |
| <u>300.000.000</u> | 350.000.000       |                |
|                    | <u>40.000.000</u> | J. 400.000.000 |
|                    | 5.000.000         |                |
| 40.000.000         |                   |                |
| <u>15.000.000</u>  | 55.000.000        |                |
|                    | <u>5.000.000</u>  | 65.000.000     |
|                    | 400.000.000       |                |
|                    | 300.000.000       |                |
|                    | <u>5.000.000</u>  | 605.000.000    |

Unidade Orçamentária: 25  
Dêb: Unidade

| Códigos | Especificação da Despesa          |
|---------|-----------------------------------|
| 3.1.1.1 | Pessoal Civil                     |
| 3.1.1.3 | Obrigações Patronais              |
| 3.1.2.0 | Materiais de Consumo              |
| 3.1.3.1 | Remuneração de serviços pessoais  |
| 3.1.3.2 | Outros serviços e encargos        |
| 3.1.9.2 | Despesas de exercícios anteriores |
| 3.2.5.3 | Salários Família                  |
| 3.2.5.9 | Outras Transferências a pessoas   |
| 3.2.9.2 | Despesas de exercícios anteriores |
| 4.1.1.0 | Obras e Instalações               |
| 4.1.2.0 | Equipamentos e material permanent |
| 4.1.9.2 | Despesas de exercícios anteriores |

## 2 - Verificação de Vazão

| Parcelas    |             | Total       |
|-------------|-------------|-------------|
| ceft        | ceft        |             |
| 60.000.000  |             |             |
| 5.000.000   | 65.000.000  |             |
|             | 300.000.000 |             |
| 100.000.000 |             |             |
| 30.000.000  | 30.000.000  |             |
|             | 20.000.000  | 595.000.000 |
| 5.000.000   |             |             |
| 90.000.000  | 15.000.000  |             |
|             | 5.000.000   | 90.000.000  |
|             | 90.000.000  |             |
|             | 900.000.000 |             |
|             | 5.000.000   | 325.000.000 |



# Unidade Orçamentária

## Sub. Unidade:

| Códigos | Especificações da Despesa          |
|---------|------------------------------------|
| 3.1.1.1 | Pessoal Civil                      |
| 3.1.1.3 | Obrigações Patronais               |
| 3.1.2.0 | Material de Consumo                |
| 3.1.3.1 | Fornecimento de serviços pessoais  |
| 3.1.3.2 | Outros serviços e encargos         |
| 3.1.9.9 | Despesas de exercícios anteriores  |
| 3.2.5.3 | Voluntários                        |
| 3.9.9.9 | Despesas de exercícios anteriores  |
| 4.1.2.0 | Equipamentos e material permanente |
| 4.1.9.9 | Despesas de exercícios anteriores  |

260 - Servicios Urbanos  
 261 - Veter de Compensa Pública.

| Parceiros   |             | Total       |
|-------------|-------------|-------------|
| cent.       | cent.       |             |
| 300.000.000 |             |             |
| 10.000.000  | 310.000.000 |             |
|             | 10.000.000  |             |
| 10.000.000  |             |             |
| 10.000.000  | 20.000.000  |             |
|             | 15.000.000  | 355.000.000 |
|             | 30.000.000  |             |
|             | 5.000.000   | 35.000.000  |
|             | 200.000.000 |             |
|             | 10.000.000  | 210.000.000 |

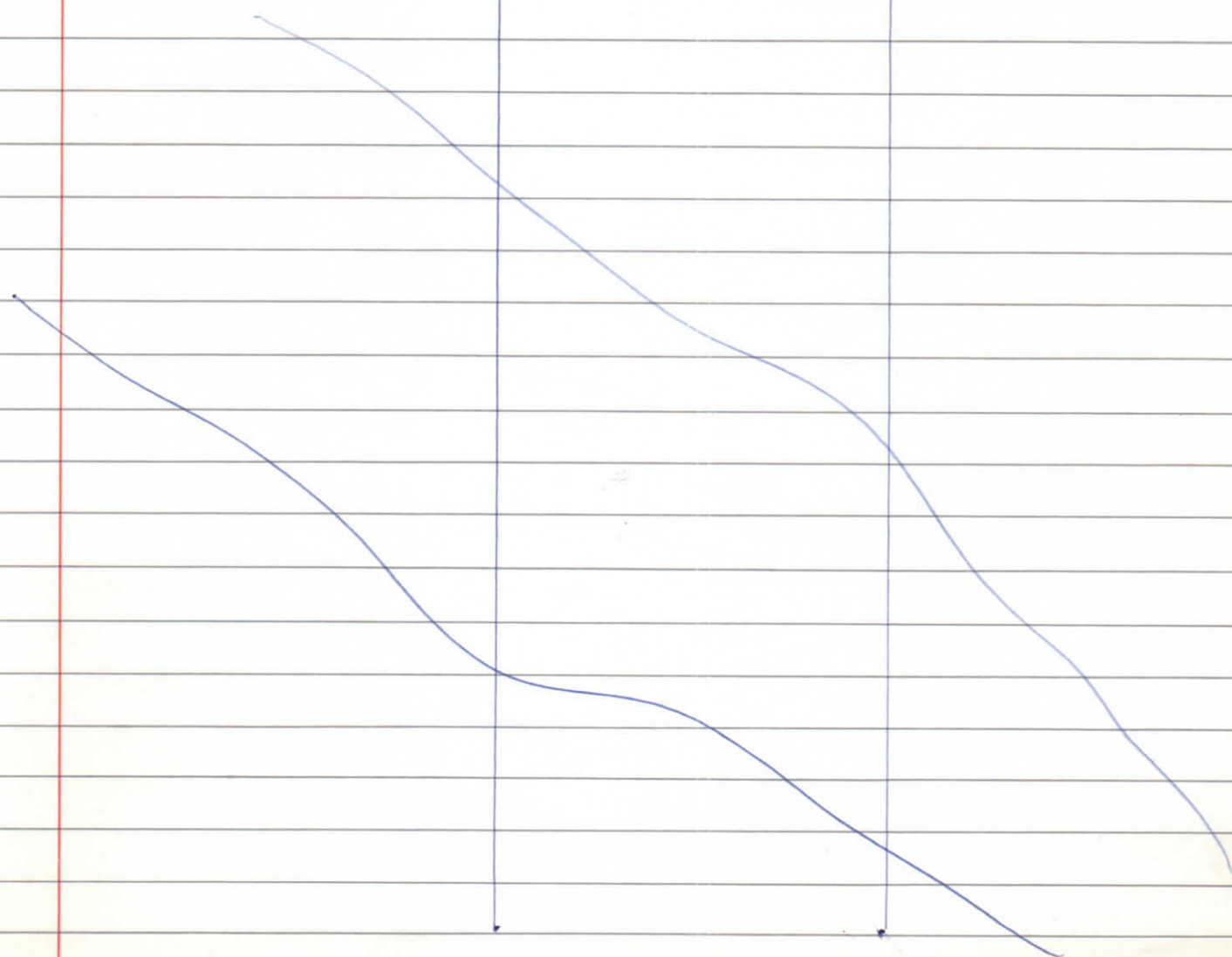
Unidade Orçamentária: 262-  
 Prefeitura Municipal de Curitiba.

| Códigos  | Especificações da Despesa         |
|----------|-----------------------------------|
| 01.1.1.1 | Pessoal Civil                     |
| 01.1.1.3 | Obrigações Patronais              |
| 01.1.2.0 | Material de Consumo               |
| 01.1.3.1 | Remuneração de Serviços pessoais  |
| 01.1.3.2 | Outros serviços e encargos        |
| 01.1.9.9 | Despesas de exercícios anteriores |
| 01.2.5.3 | Salários Terceiros                |
| 01.2.9.2 | Despesas de exercícios anteriores |
| 4.1.1.0  | Bens e Instalações                |
| 4.1.9.2  | Despesas de exercícios anteriores |



# Setor de Mercados, Feiras e Matadouros

| Parcelas         |                  | Total       |
|------------------|------------------|-------------|
| ce\$             | ce\$             |             |
| 4.000.000        |                  |             |
| <u>1.000.000</u> | 5.000.000        |             |
|                  | 3.000.000        |             |
| 3.000.000        |                  |             |
| <u>7.000.000</u> | 10.000.000       |             |
|                  | 5.000.000        | 23.000.000  |
|                  | 2.000.000        |             |
|                  | <u>1.000.000</u> | 3.000.000   |
|                  | 300.000.000      |             |
|                  | <u>5.000.000</u> | 305.000.000 |



# Unidade Orçamentária Verba Unidade:

| Códigos  | Especificação da Despesa          |
|----------|-----------------------------------|
| 03.1.1.1 | Pessoal Civil                     |
| 03.1.1.3 | Obrigações Patronais              |
| 03.1.2.0 | Material de Consumo               |
| 03.1.3.1 | Remuneração de serviços pessoais  |
| 03.1.3.2 | Outros serviços e encargos        |
| 03.1.9.2 | Despesas de exercícios anteriores |
| 03.2.5.3 | Salário Família                   |
| 03.2.9.2 | Despesas de exercícios anteriores |
| 4.1.1.0  | Obras e Instalações               |
| 4.1.9.2  | Despesas de exercícios anteriores |

ria: 260 - Serviços Telefônicos  
 263 - Valor de Comissões

| Parcelas         |                   | Total      |
|------------------|-------------------|------------|
| cont.            | cont.             |            |
| 10.000.000       |                   |            |
| <u>1.000.000</u> | 11.000.000        |            |
|                  | 9.000.000         |            |
| 9.000.000        |                   |            |
| <u>3.000.000</u> | 5.000.000         |            |
|                  | <u>15.000.000</u> | 40.000.000 |
|                  | 3.000.000         |            |
|                  | <u>9.000.000</u>  | 5.000.000  |
|                  | 50.000.000        |            |
|                  | <u>5.000.000</u>  | 55.000.000 |

